

Ingeniører Uden Grænser

Kalvebod Brygge 31-33
1560 København V

Årsrapport 2020 20. regnskabsår

Fremlagt og godkendt på foreningens ordinære generalforsamling den 15. juni 2021


Dirigent

CVR-nr. 27 99 22 85

Indhold

Påtegninger	3
Ledelsespåtegning	3
Den uafhængige revisors erklæringer	4
Ledelsesberetning.....	6
Foreningsoplysninger	6
Beretning	7
Årsregnskab 1. januar – 31. december	9
Anvendt regnskabspraksis	9
Resultatopgørelse	11
Balance	12
Noter	13

Påtegninger

Ledelsespåtegning

Bestyrelsen har dags dato behandlet og godkendt årsrapporten for Ingeniører Uden Grænser for regnskabsåret 1. januar – 31. december 2020.

Årsrapporten er aflagt i overensstemmelse med årsregnskabsloven, samt yderligere krav i vedtægter eller aftaler.

Det er vores opfattelse, at årsregnskabet giver et retvisende billede af foreningens aktiver, passiver og finansielle stilling pr. 31. december 2020 samt af resultatet af foreningens aktiviteter for regnskabsåret 1. januar – 31. december 2020.


Årsrapporten indstilles til generalforsamlingens godkendelse.

København, den 20. april 2021

Bestyrelse



Bent Michael Nielsen
(formand)




Anders Hegelskov
(næstformand)



Vibeke Ackermann
(kasserer)



Carsten Vilhelm Koch

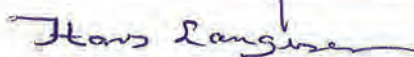


Maren Marie Egedorf

Lars Kjærulf Munk



Lillah Lucia Emmik Sørensen



Hans Jørgen Laugesen



Den uafhængige revisors revisionspåtegning

Til bestyrelsen i Ingeniører Uden Grænser

Konklusion

Vi har revideret årsregnskabet Ingeniører Uden Grænser for regnskabsåret 1. januar – 31. december 2020, der omfatter resultatopgørelse, balance og noter, herunder anvendt regnskabspraksis. Årsregnskabet udarbejdes efter årsregnskabsloven.

Det er vores opfattelse, at årsregnskabet giver et retvisende billede af foreningens aktiver, passiver og finansielle stilling pr. 31. december 2020 samt af resultatet af foreningens aktiviteter for regnskabsåret 1. januar – 31. december 2020 i overensstemmelse med årsregnskabsloven.

Grundlag for konklusion

Vi har udført vores revision i overensstemmelse med internationale standarder om revision og de yderligere krav, der er gældende i Danmark. Vores ansvar ifølge disse standarder og krav er nærmere beskrevet i revisionspåtegningens afsnit "Revisors ansvar for revisionen af årsregnskabet". Det er vores opfattelse, at det opnåede revisionsbevis er tilstrækkeligt og egnet som grundlag for vores konklusion.

Uafhængighed

Vi er uafhængige af foreningen i overensstemmelse med internationale etiske regler for revisorer (IESBA's etiske regler) og de yderligere krav, der er gældende i Danmark, ligesom vi har opfyldt vores øvrige etiske forpligtelser i henhold til disse regler og krav.

Ledelsens ansvar for årsregnskabet

Ledelsen har ansvaret for udarbejdelsen af et årsregnskab, der giver et retvisende billede i overensstemmelse med årsregnskabsloven. Ledelsen har endvidere ansvaret for den interne kontrol, som ledelsen anser for nødvendig for at udarbejde et årsregnskab uden væsentlig fejlinformation, uanset om denne skyldes besvigelser eller fejl.

Ved udarbejdelsen af årsregnskabet er ledelsen ansvarlig for at vurdere foreningens evne til at fortsætte driften; at oplyse om forhold vedrørende fortsat drift, hvor dette er relevant; samt at udarbejde årsregnskabet på grundlag af regnskabsprincippet om fortsat drift, medmindre ledelsen enten har til hensigt at likvidere foreningen, indstille driften eller ikke har andet realistisk alternativ end at gøre dette.

Revisors ansvar for revisionen af årsregnskabet

Vores mål er at opnå høj grad af sikkerhed for, om årsregnskabet som helhed er uden væsentlig fejlinformation, uanset om denne skyldes besvigelser eller fejl, og at afgive en revisionspåtegning med en konklusion. Høj grad af sikkerhed er et højt niveau af sikkerhed, men er ikke en garanti for, at en revision, der udføres i overensstemmelse med internationale standarder om revision og de yderligere krav, der er gældende i Danmark, altid vil afdække væsentlig fejlinformation, når sådan findes. Fejlinformationer kan opstå som følge af besvigelser eller fejl og kan betragtes som væsentlige, hvis det med rimelighed kan forventes, at de enkeltvis eller samlet har indflydelse på de økonomiske beslutninger, som regnskabsbrugerne træffer på grundlag af årsregnskabet.

Som led i en revision, der udføres i overensstemmelse med internationale standarder om revision og de yderligere krav, der er gældende i Danmark, foretager vi faglige vurderinger og opretholder professionel skepsis under revisionen. Herudover:

- Identificerer og vurderer vi risikoen for væsentlig fejlinformation i årsregnskabet, uanset om denne skyldes besvigelser eller fejl, udformer og udfører revisionshandlinger som reaktion på disse risici samt opnår revisionsbevis, der er tilstrækkeligt og egnet til at danne grundlag for vores konklusion. Risikoen for ikke at opdage væsentlig fejlinformation forårsaget af besvigelser er højere end ved væsentlig fejlinformation forårsaget af fejl, idet besvigelser kan omfatte sammensværgelser, dokumentfalsk, bevidste udeladelser, vildledning eller tilsidesættelse af intern kontrol.
- Opnår vi forståelse af den interne kontrol med relevans for revisionen for at kunne udforme revisionshandlinger, der er passende efter omstændighederne, men ikke for at kunne udtrykke en konklusion om effektiviteten af foreningens interne kontrol.

- Tager vi stilling til, om den regnskabspraksis, som er anvendt af ledelsen, er passende, samt om de regnskabsmæssige skøn og tilknyttede oplysninger, som ledelsen har udarbejdet, er rimelige.
- Konkluderer vi, om ledelsens udarbejdelse af årsregnskabet på grundlag af regnskabsprincippet om fortsat drift er passende, samt om der på grundlag af det opnåede revisionsbevis er væsentlig usikkerhed forbundet med begivenheder eller forhold, der kan skabe betydelig tvivl om foreningens evne til at fortsætte driften. Hvis vi konkluderer, at der er en væsentlig usikkerhed, skal vi i vores revisionspåtegning gøre opmærksom på oplysninger herom i årsregnskabet eller, hvis sådanne oplysninger ikke er tilstrækkelige, modificere vores konklusion. Vores konklusion er baseret på det revisionsbevis, der er opnået frem til datoen for vores revisionspåtegning. Fremtidige begivenheder eller forhold kan dog medføre, at foreningen ikke længere kan fortsætte driften.
- Tager vi stilling til den samlede præsentation, struktur og indhold af årsregnskabet, herunder noteoplysningerne, samt om årsregnskabet afspejler de underliggende transaktioner og begivenheder på en sådan måde, at der gives et retvisende billede heraf.

Vi kommunikerer med den øverste ledelse om bl.a. det planlagte omfang og den tidsmæssige placering af revisionen samt betydelige revisionsmæssige observationer, herunder eventuelle betydelige mangler i intern kontrol, som vi identificerer under revisionen.

Erklæring i henhold til anden lovgivning og øvrig regulering

Udtalelse om juridisk-kritisk revision og forvaltningsrevision


Ledelsen er ansvarlig for, at de dispositioner, der er omfattet af regnskabsaflæggelsen, er i overensstemmelse med love og andre forskrifter samt med indgåede aftaler og sædvanlig praksis. Ledelsen er også ansvarlig for, at der er taget skyldige økonomiske hensyn ved forvaltningen af de midler og driften af foreningen, der er omfattet af årsregnskabet. Ledelsen har i den forbindelse ansvar for at etablere systemer og processer, der understøtter sparsommelighed, produktivitet og effektivitet.

I tilknytning til vores revision af årsregnskabet er det for projekter vores ansvar at gennemføre juridisk-kritisk revision og forvaltningsrevision af udvalgte emner i overensstemmelse med standarderne for offentlig revision. I vores juridisk-kritiske revision efterprøver vi med høj grad af sikkerhed for de udvalgte emner, om de undersøgte dispositioner, der er omfattet af regnskabsaflæggelsen, er i overensstemmelse med de relevante love og andre forskrifter samt indgåede aftaler og sædvanlig praksis. I vores forvaltningsrevision vurderer vi med høj grad af sikkerhed, om de undersøgte systemer, processer eller dispositioner understøtter skyldige økonomiske hensyn ved forvaltningen af de midler og driften af foreningen, der er omfattet af årsregnskabet.

Hvis vi på grundlag af det udførte arbejde konkluderer, at der er anledning til væsentlige kritiske bemærkninger, skal vi rapportere herom i denne udtalelse.

Vi har ingen væsentlige kritiske bemærkninger at rapportere i den forbindelse.

København, den 20. april 2021
EY Godkendt Revisionspartnerselskab
CVR-nr. 30 70 02 28



Claus Tanggaard Jacobsen
statsaut. revisor
mne23314

Ledelsesberetning

Foreningsoplysninger

Navn og adresse

Ingeniører Uden Grænser
Kalvebod Brygge 31-33
1560 København V

Telefon: 70 27 40 06

Website: www.iug.dk

Mail: info@iug.dk

CVR nr.: 27 99 22 85

Stiftet: 3. april 2001

Regnskabsår: 1. januar – 31. december

Hjemsted: København

Bestyrelse

Bent Michael Nielsen – formand
Anders Hegelskov, næstformand
Vibeke Ackermann, kasserer
Carsten Vilhelm Koch
Lars Kjærulf Munk
Maren Marie Egedorf
Lillah Lucie Emmik Sørensen
Hans Jørgen Laugesen

Revision

EY Godkendt Revisionspartnerselskab
Dirch Passers Allé 36
2000 Frederiksberg

Godkendelse af årsrapport

Foreningens årsrapport for 2020 indstilles til
generalforsamlingens godkendelse den 15. juni 2021

Beretning

Hovedaktivitet

Ingeniører uden Grænser – Danmark (IUG) arbejder for at udvikle stærke bæredygtige samfund samt at understøtte udviklingsprocesser, der bygger på retfærdig fordeling af de til rådighed værende ressourcer.

IUGs formål er:

- At støtte udsatte befolkningsgrupper gennem tekniske, bæredygtige og lokale løsninger.
- At udføre udviklings- og nødhjælps arbejde med afsæt i den danske ressourcebase.
- At opbygge viden og kvalifikationer i foreningens ressourcebase til at virke i en global udviklingssammenhæng.

Som en teknisk humanitær organisation er IUG klassificeret som en almenvælgørende forening, en såkaldt NGO, og er det danske ben af den verdensomspændende organisation Engineers Without Borders International (EWBInt.).

Udviklingen i aktiviteter og økonomiske forhold

Foreningens omsætning består af virksomheds- og medlemskontingenter, gaver og frie donationer samt øremærkede donationer til foreningens projekter. Nye indtægter for året udgjorde i 2020 8,0 mio. kr. mod 9,8 mio. kr. i 2019.

IUG har i 2020 formået at fastholde sin tilgang af nye donationer og projektmidler på næsten det samme niveau som i 2019.

IUG har i 2020 fået tildelt betydelige donationer specifikt med henblik på den negative effekt af COVID 19 i Afrika. Disse donationer var ikke ventet og IUG er meget taknemmelig for at private - og institutionelle donorer har været opmærksomme på, at IUG sammen med sine internationale partnerskaber ved disse donationer har fået en mulighed for at gøre en forskel i lokalområderne i Afrika. IUG har modtaget donationer på 3 mio. kr. direkte "øremærket" til arbejde med fødevareuddeling og forbedret sundhed under den globale COVID 19 pandemi. Indsatsen har hovedsageligt været centreret om IUGs programland Sierra Leone.

Af øvrige projektmidler relateret til COVID 19 pandemien kan nævnes fremstilling af masker i Afrika. Dette projekt udføres i samarbejde med Syddansk Universitets Bandim sundhedsprojekt i Guinea Bissau og en lokal erhvervsskole for unge med handicap i Sierra Leone.

Af større og længerevarende initiativer, finansieret i 2020 og med implementering i 2021/2022, kan nævnes IUGs samarbejde med den nordiske sammenslutning af ingeniørforeninger (ANE) og Sierra Leones ingeniørforening. Ved dette initiativ sættes der fokus på styrkelse af en bæredygtig national udvikling med afsæt i en organisatorisk stærk ingeniørforening i Sierra Leone.

IUG har i 2020 modtaget en bevilling på 1 mio. kr. til et flerårigt initiativ til intern organisationsudvikling samt arbejde for at sikre en folkelig inddragelse og opbakning til IUGs internationale udviklingsarbejde. I 2021 / 2022 vil IUGs ledelse yderligere fokusere på at understøtte den store aktive medlemsbase i IUG, sikre en organisatorisk ramme for onboarding af nye medlemmer samt øge motivation og udvikling af de eksisterende frivillige ressourcer. Disse områder har i 2020 grundet begrænsninger, som følge af bl.a. COVID været underlagt svære betingelser.

Den overvejende mængde af IUGs projekter er flerårige og IUG modtager således formålsbestemte midler til fremførsel over år. Fra 2020 til 2021 fremføres 7,0 mio. kr. mod 7,2 mio. kr. i 2019. IUGs omsætning er i 2020 på 8,2 mio. kr. mod 5,6 mio. kr. i 2019 efter regulering for hensættelser. Dette afspejler i høj grad IUGs fokus på kortvarige og målrettet humanitær bistand i forhold til COVID 19 pandemien understøttet af et højt aktivitetsniveau i IUGs frivillige base.

De direkte projektkostninger eksklusive overhead er i 2020 opgjort til 6,2 mio. kr. mod 3,6 mio. kr. i 2019, relateret til IUGs høje aktivitetsniveau. IUG har i 2020 ikke været i stand til at udøve direkte feltarbejde. Det har været meget vanskelige arbejdsvilkår for alle i IUG og alle vores partnere i de respektive lande i 2020. På trods af COVID 19 pandemien og dens mange udfordringer, har IUG formået at bevare sit høje aktivitetsniveau og dermed sikre projekter fuldføres.

Af større projekter, der er afsluttet i 2020, kan der nævnes fødevareuddeling til sårbare grupper i Kenema distriktet, renovering af sundhedsklinikker samt fødevareuddeling i Freetown, Sierra Leone. "

De indirekte projektkostninger er dalet fra 827 t.kr. i 2019 til 676 t.kr i 2020. Dette skyldes primært, at IUG i 2020 har haft udskiftning af personale i sekretariat. Lønudgifterne har dermed været lavere i begyndelsen af 2020. Det forventes, at fremtidige indirekte projektkostninger vil ligge på niveau med 2019, idet den fremtidig udgift til personale, vil afspejle den tilførsel af de personaleressourcer, som sekretariat har fået i sidste halvdel af 2020.

På øvrige omkostninger ses en mindre nedgang med 1,1 mio. kr. i 2020 mod 1,3 mio. kr. i 2019. Den svage nedgang skal ses i lyset af lavere udgifter til aktiviteter i Danmark, grundet COVID -19 restriktioner og dermed lavere medlemsaktivitet på arrangementer og mødehold. Med øget medlemsaktivitet i 2021 forventes udgiftsniveau at ligge på 2019 niveau fremadrettet.

Resultat af foreningens aktiviteter udgør i 2020 et overskud på 125 t.kr., hvilket er en forøgelse på 234 t.kr. sammenlignet med 2019, hvor der var et underskud på 109 t.kr. Resultatet er yderst tilfredsstillende set i lyset af de udfordringer, som IUG og verden har stået overfor i 2020.

Betydningsfulde hændelser efter balancedagen

Der er ikke efter balancedagen indtruffet begivenheder af væsentlig betydning for årsrapporten for 2020.

Forventning til fremtiden

IUG går ind i 2021 med en stigende og velkonsolideret frivillig base og en betydelig tilgang af nye ressourcer i form af medlemmer. Organisatorisk er organisationen styrket med en fast medarbejderstab på sekretariatet og med sikring af betydelig arbejdskapital i form af bevillinger til det kommende år.

Foreningen forventer i 2021 at se et kontinuerligt øget udbytte, af IUGs investering i yderligere ressourcer i sekretariat, udmøntet i fortsat øget økonomisk aktivitet på projektniveau.

Prioritet for ledelsen vil i 2021 være at udvikle organisationen fra en projektbaseret organisation til at have et fokus på programmer. Dermed forventes en øget sammenhængskraft i initiativer.

Projektmidler og donationer forventes ikke i 2021 for IUG at have fokus på COVID 19 pandemien. IUG vurderer ikke, at den fortsatte COVID 19 epidemi i Danmark udgør en væsentlig risiko på foreningens fremtidige aktivitetsniveau.

Årsregnskab 1. januar – 31. december

Anvendt regnskabspraksis

Årsregnskab

Årsrapporten for Ingeniører Uden Grænser er aflagt i overensstemmelse med årsregnskabslovens bestemmelser for klasse A-virksomheder.

Årsrapporten er aflagt efter samme regnskabspraksis som sidste år.

Generelt om indregning og måling

I resultatopgørelsen indregnes indtægter i takt med, at de indtjenes, herunder indregnes værdireguleringer af finansielle aktiver og forpligtelser. I resultatopgørelsen indregnes ligeledes alle omkostninger, der er afholdt for at opnå årets indtjening herunder afskrivninger og nedskrivninger. Projektomkostninger omfatter årets afholdte omkostninger samt regulering til forskelsværdien mellem hensættelser til projekter primo og ultimo regnskabsåret.

Aktiver indregnes i balancen, når det er sandsynligt, at fremtidige økonomiske fordele vil tilflyde foreningen, og aktivets værdi kan måles pålideligt.

Forpligtelser indregnes i balancen, når det er sandsynligt, at fremtidige økonomiske fordele vil fragå foreningen, og forpligtelsens værdi kan måles pålideligt.

Ved første indregning måles aktiver og forpligtelser til kostpris. Efterfølgende måles aktiver og forpligtelser som beskrevet for hver enkelt regnskabspost nedenfor.

Ved indregning og måling tages hensyn til forudsigelige tab og risici, der fremkommer, inden årsrapporten aflægges, og som be- eller afkræfter forhold, der eksisterede på balancedagen.

Omregning af fremmed valuta

Transaktioner i fremmed valuta omregnes til transaktionsdagens kurs. Valutakursdifferencer, der opstår mellem transaktionsdagens kurs og kursen på betalingsdagen, indregnes i resultatopgørelsen som en finansiell post.

Tilgodehavender, gæld og andre monetære poster i fremmed valuta, som ikke er afregnet på balancedagen, måles til balancedagens kurs. Forskellen mellem balancedagens kurs og kursen på tidspunktet for tilgodehavendets eller gældens opståen indregnes i resultatopgørelsen under finansielle indtægter og omkostninger.

Anlægsaktiver, der er købt i fremmed valuta, måles til kursen på transaktionsdagen.

Indtægtskriterium

Medlemskontingenter indregnes på modtagelsestidspunktet, idet kontingenter ikke refunderes ved eventuel udmeldelse.

Gaver og frie donationer indregnes som udgangspunkt på modtagelsestidspunktet.

Bundne donationer, som er givet til dækning af projektomkostninger inklusiv administrationsbidrag m.m., indregnes på bevillingstidspunktet. De dele af bevillingerne, der ikke er forbrugt i regnskabsåret hensættes til senere dækning af projektomkostninger.

Øvrige omkostninger

Øvrige omkostninger omfatter omkostninger til distribution, salg, reklame, administration og lokaler.

Finansielle indtægter og omkostninger

Finansielle indtægter og omkostninger omfatter renteindtægter- og omkostninger, og indregnes i resultatopgørelsen med de beløb der vedrører regnskabsåret.

Skat af årets resultat

Foreningen er ikke skattepligtig af årets resultat.

Balance**Tilgodehavender**

Tilgodehavender måles til amortiseret kostpris med fradrag af nedskrivning til imødegåelse af tab efter individuel vurdering.

Hensættelser

Der foretages hensættelser af modtagne projektdonationer til fremtidige projekter.

Gældsforpligtelser

Gældsforpligtelser måles til amortiseret kostpris.

Resultatopgørelse 1. januar - 31. december		2020	2019 (1.000)
Note			
	Indtægter		
1	Indtægter	7.990.486	9.758
	Forudbetalte/bevilligede donationer, primo år	7.159.300	2.964
	Forudbetalte/bevilligede donationer, ultimo år	-6.952.151	-7.159
	Indtægter i alt	8.197.635	5.563
	Omkostninger projekter		
2	Projektomkostninger	7.100.240	4.482
	Heraf beregnede overheads samt administrationsbidrag m.v.	-910.650	-893
	Direkte projektomkostninger i alt	6.189.590	3.589
3	Indirekte projektomkostninger	675.909	827
	Omkostninger, projekter i alt	6.865.499	4.416
	Resultat før øvrige poster	1.332.136	1.147
	Øvrige omkostninger		
4	Administrationsomkostninger	753.080	584
5	Aktiviteter	377.913	672
	Øvrige omkostninger i alt	1.130.993	1.256
	Resultat før finansielle poster	201.143	-109
6	Finansielle poster		
	Finansielle omkostninger	75.848	0
	Finansielle poster i alt	75.848	0
	ÅRETS RESULTAT	125.295	-109
	Forslag til resultatdisponering		
	Overført resultat	125.295	-109
		125.295	-109

Note	Balance den 31. december	2020	2019 (1.000)
	AKTIVER		
	Omsætningsaktiver		
	Tilgodehavender		
	Andre tilgodehavender	149.850	177
	Periodeafgrænsningsposter	12.619	73
	Tilgodehavende tilskud	2.538.545	4.774
	Tilgodehavender i alt	<u>2.701.014</u>	<u>5.024</u>
7	Likvide beholdninger	<u>5.700.583</u>	<u>3.418</u>
	Omsætningsaktiver i alt	<u>8.401.597</u>	<u>8.442</u>
	AKTIVER I ALT	<u>8.401.597</u>	<u>8.442</u>
	PASSIVER		
	Egenkapital		
	Saldo 1/1	748.837	858
	Overført resultat	125.295	-109
	Egenkapital i alt	<u>874.132</u>	<u>749</u>
	Hensatte forpligtelser		
	Formålsbestemte midler til fremførelse	6.952.151	7.159
	Hensatte forpligtelser i alt	<u>6.952.151</u>	<u>7.159</u>
	Gældsforpligtelser		
	Langfristede gældsforpligtelser i alt		
8	Anden gæld	<u>0</u>	<u>61</u>
	Langfristede gældsforpligtelser i alt	<u>0</u>	<u>61</u>
	Kortfristede gældsforpligtelser		
	Mellemregning med Ingeniørforeningen i Danmark	63.457	81
9	Anden gæld	<u>511.856</u>	<u>392</u>
	Kortfristede gældsforpligtelser i alt	<u>575.314</u>	<u>473</u>
	Gældsforpligtelser i alt	<u>575.314</u>	<u>534</u>
	PASSIVER I ALT	<u>8.401.597</u>	<u>8.442</u>
10	Medarbejderforhold		

Noter	2020	2019 (1.000)
1 Indtægter		
Donationer		
Bundne donationer projekter - udbetalt	9.128.844	3.879
Bundne donationer projekter - bevilliget ikke udbetalt primo	-4.774.300	0
Bundne donationer projekter - bevilliget ikke udbetalt ultimo	2.538.545	4.774
Bundne donationer drift	79.280	229
Donationer i alt	<u>6.972.369</u>	<u>8.882</u>
Øvrige indtægter		
Gaver og frie donationer	353.782	309
Medlemskontingenter	289.239	234
Medlemskontingenter med donation	89.700	120
Medlemsskaber firmaer	270.400	212
Salg af vareartikler	14.995	1
Øvrige indtægter i alt	<u>1.018.116</u>	<u>876</u>
Indtægter i alt	<u>7.990.486</u>	<u>9.758</u>
2 Projektomkostninger		
083. Togo. Solid Waste Management in Ketao	116.854	181
094. Zimbabwe. Lupane Schools infrastructure development projekt	271.945	10
100. Sierra Leone CISU Community Water Supply System	923.283	595
103. Zimbabwe White tea - solar drying project	9.844	0
107. Sierra Leone Technical Support Polio Survivor	94.500	598
108. Young Scientists DK	190.868	144
109. DK EU Volunteer Capacity building project	86.168	903
112. Renovation of 3 health clinic posts	129.947	104
114. North/South engineering for the SDGs	90.307	128
118. CHS: Upgrading of organisations, interventions and effe	164.022	6
119. Climate Resiliency Freetown	1.081.182	60
122. Zimbabwe Humanitarian Intervention Shcool Meal Program	62.409	291
125. Frame Voice Report	23.266	116
126. Masterclass	183.137	11
127. Zimbabwe Community based Water Supply PUTZ	872	130
128. Sierra Leone OTC Capacity Building project - Right to i	587.822	44
131. Zanzibar Tumbatu Water supply	40.727	0
134. Engineering for the SDGs phase II	8.798	0
136. Zimbabwe Early food security crisis DERF school gardens	236.776	0
137 Presious Plastic	1.040	0
139. DERF Covid freetown preventive action	885.150	0
140. Sierra Leone Masks for Africa	364.864	0
140. Sierra Leone Masks for Africa Phase 2	825.209	0
142. DERF Food Security SEND Kenema SL	455.087	0
144. Engagementspuljen Faglighed i frivillighed	89.382	0
Diverse omkostninger projekter	31.538	0
Praktikordning	145.243	174
Projekter uden aktivitet i 2020 men med forbrug i 2019, i alt 10 projekter	0	987
Projektomkostninger i alt	<u>7.100.240</u>	<u>4.482</u>

Noter	2020	2019 (1.000)
083. Togo. Solid Waste Management in Ketao		
CISU 17-2134-MI-Nov		
Ubrugte midler ved årets begyndelse	17.193	44
Udbetalte CISU tilskud i regnskabsåret	158.103	150
Udbetalte tilskud fra andre tilskudsgivere	0	4
	<u>175.296</u>	<u>198</u>
Overført til partnere i regnskabsåret	-90.750	-133
Forbrugt i Danmark i regnskabsåret	-6.061	-23
Overhead/timer	-9.420	-13
Overført til dansk administration	-10.623	-12
Omkostninger i alt	<u>-116.854</u>	<u>-181</u>
Ubrugte midler ved regnskabsårets afslutning	<u>58.442</u>	<u>17</u>
Heraf ubrugte CISU midler	<u>58.442</u>	<u>17</u>
094. Zimbabwe Civic engagement in public sector delivery		
CISU 19-2481-MI-okt		
Ubrugte midler ved årets begyndelse	555.957	316
Udbetalte CISU tilskud i regnskabsåret	200.000	200
Udbetalte tilskud fra andre tilskudsgivere	275.000	50
	<u>1.030.957</u>	<u>566</u>
Overført til partnere i regnskabsåret	-229.692	0
Forbrugt i Danmark i regnskabsåret	-8.317	-9
Overhead/timer	-13.735	0
Overført til dansk administration	-20.201	-1
Omkostninger i alt	<u>-271.945</u>	<u>-10</u>
Ubrugte midler ved regnskabsårets afslutning	<u>759.012</u>	<u>556</u>
Heraf ubrugte CISU midler	<u>222.585</u>	<u>200</u>
100. Community Water Supply System		
CISU 17-2101-UI-sep.		
Ubrugte midler ved årets begyndelse	236.480	-48
Udbetalte CISU tilskud i regnskabsåret	878.726	750
Udbetalte tilskud fra andre tilskudsgivere	0	130
	<u>1.115.206</u>	<u>832</u>
Overført til partnere i regnskabsåret	-727.219	-373
Forbrugt i Danmark i regnskabsåret	-80.357	-139
Overhead/timer	-55.305	-45
Overført til dansk administration	-60.402	-39
Omkostninger i alt	<u>-923.283</u>	<u>-596</u>
Ubrugte midler ved regnskabsårets afslutning	<u>191.923</u>	<u>236</u>
Heraf ubrugte CISU midler	<u>191.923</u>	<u>236</u>

Noter	2020	2019 (1.000)
103 Zimbabwe Knowledge exchange for tea farmers in Kenya and Zimbabwe		
20-2521-SI-feb		
Ubrugte midler ved årets begyndelse	0	0
Udbetalte CISU tilskud i regnskabsåret	40.000	0
Udbetalte tilskud fra andre tilskudsgivere	0	0
	<u>40.000</u>	<u>0</u>
Overført til partnere i regnskabsåret	-9.200	0
Forbrugt i Danmark i regnskabsåret	0	0
Overhead/timer	0	0
Overført til dansk administration	-644	0
Omkostninger i alt	<u>-9.844</u>	<u>0</u>
Ubrugte midler ved regnskabsårets afslutning	<u>30.156</u>	<u>0</u>
Heraf ubrugte CISU midler	<u>30.156</u>	<u>0</u>
118. CHS. Upgrading of organisations, interventions and effect. 18-2308-MI-nov		
Ubrugte midler ved årets begyndelse	93.546	0
Udbetalte CISU tilskud i regnskabsåret	271.117	100
Udbetalte tilskud fra andre tilskudsgivere	0	0
	<u>364.663</u>	<u>100</u>
Overført til partnere i regnskabsåret	-134.259	0
Forbrugt i Danmark i regnskabsåret	-253	0
Overhead/timer	-18.780	-6
Overført til dansk administration	-10.730	0
Omkostninger i alt	<u>-164.022</u>	<u>-6</u>
Ubrugte midler ved regnskabsårets afslutning	<u>200.641</u>	<u>94</u>
Heraf ubrugte CISU midler	<u>200.641</u>	<u>94</u>
119 Sierra Leone Climate resilience in suburban Sierra Leone		
CISU 19-2473-MI-okt		
Ubrugte midler ved årets begyndelse	368.983	0
Udbetalte CISU tilskud i regnskabsåret	299.950	200
Udbetalte tilskud fra andre tilskudsgivere	412.249	229
	<u>1.081.182</u>	<u>429</u>
Overført til partnere i regnskabsåret	-944.267	0
Forbrugt i Danmark i regnskabsåret	-30.144	-60
Overhead/timer	-21.225	0
Overført til dansk administration	-85.546	0
Omkostninger i alt	<u>-1.081.182</u>	<u>-60</u>
Ubrugte midler ved regnskabsårets afslutning	<u>0</u>	<u>369</u>
Heraf ubrugte CISU midler	<u>0</u>	<u>200</u>

Noter	2020	2019 (1.000)
125. Denmark Afdækning af vidensfællesskaber mellem danske virksomheder og NGO'er om FN's Verdensmål 7973		
Ubrugte midler ved årets begyndelse	703	0
Udbetalte CISU tilskud i regnskabsåret	3.280	79
Udbetalte tilskud fra andre tilskudsgivere	19.283	38
	<u>23.266</u>	<u>117</u>
Overført til partnere i regnskabsåret	0	0
Forbrugt i Danmark i regnskabsåret	-21.234	-80
Overhead/timer	0	-31
Overført til dansk administration	-2.032	-5
Omkostninger i alt	<u>-23.266</u>	<u>-116</u>
Ubrugte midler ved regnskabsårets afslutning	<u>0</u>	<u>1</u>
Heraf ubrugte CISU midler	<u>0</u>	<u>0</u>
126. Denmark Master class climate change and poverty GF GF 2019 1 Fattigdom Klima Tilpasning		
Ubrugte midler ved årets begyndelse	266.912	0
Udbetalte CISU tilskud i regnskabsåret	0	0
Udbetalte tilskud fra andre tilskudsgivere	0	278
	<u>266.912</u>	<u>278</u>
Overført til partnere i regnskabsåret	0	0
Forbrugt i Danmark i regnskabsåret	-129.266	-6
Overhead/timer	-41.890	-4
Overført til dansk administration	-11.981	-1
Omkostninger i alt	<u>-183.137</u>	<u>-11</u>
Ubrugte midler ved regnskabsårets afslutning	<u>83.775</u>	<u>267</u>
Heraf ubrugte CISU midler	<u>83.775</u>	<u>0</u>
128 Sierra Leone Right to inclusion and livelihood CISU 19-2433-UI-sep		
Ubrugte midler ved årets begyndelse	512.430	0
Udbetalte CISU tilskud i regnskabsåret	500.000	500
Udbetalte tilskud fra andre tilskudsgivere	-12.430	56
	<u>1.000.000</u>	<u>556</u>
Overført til partnere i regnskabsåret	-464.391	0
Forbrugt i Danmark i regnskabsåret	-26.834	-44
Overhead/timer	-58.140	0
Overført til dansk administration	-38.456	0
Omkostninger i alt	<u>-587.822</u>	<u>-44</u>
Ubrugte midler ved regnskabsårets afslutning	<u>412.178</u>	<u>512</u>
Heraf ubrugte CISU midler	<u>412.178</u>	<u>500</u>

Noter	2020	2019 (1.000)
134 Sierra Leone Institution of Engineer's contribution to engineering a sustainable future 20-3098-CSP		
Ubrugte midler ved årets begyndelse	0	0
Udbetalte CISU tilskud i regnskabsåret	200.000	0
Udbetalte tilskud fra andre tilskudsgivere	0	0
	<u>200.000</u>	<u>0</u>
Overført til partnere i regnskabsåret	0	0
Forbrugt i Danmark i regnskabsåret	-932	0
Overhead/timer	-7.290	0
Overført til dansk administration	-576	0
Omkostninger i alt	<u>-8.798</u>	<u>0</u>
Ubrugte midler ved regnskabsårets afslutning	<u>191.202</u>	<u>0</u>
Heraf ubrugte CISU midler	<u>191.202</u>	<u>0</u>
136 Zimbabwe Improved Food Security in Lupane DERF 20-553-EA		
Ubrugte midler ved årets begyndelse	0	0
Udbetalte CISU tilskud i regnskabsåret	399.933	0
Udbetalte tilskud fra andre tilskudsgivere	0	0
	<u>399.933</u>	<u>0</u>
Overført til partnere i regnskabsåret	-204.290	0
Forbrugt i Danmark i regnskabsåret	-12.464	0
Overhead/timer	-8.748	0
Overført til dansk administration	-11.275	0
Omkostninger i alt	<u>-236.776</u>	<u>0</u>
Ubrugte midler ved regnskabsårets afslutning	<u>163.157</u>	<u>0</u>
Heraf ubrugte CISU midler	<u>163.157</u>	<u>0</u>
137 Sierra Leone Engaging local communities in waste innovation in Freetown 20-2657-SI-jun		
Ubrugte midler ved årets begyndelse	0	0
Udbetalte CISU tilskud i regnskabsåret	60.000	0
Udbetalte tilskud fra andre tilskudsgivere	0	0
	<u>60.000</u>	<u>0</u>
Overført til partnere i regnskabsåret	0	0
Forbrugt i Danmark i regnskabsåret	0	0
Overhead/timer	-972	0
Overført til dansk administration	-68	0
Omkostninger i alt	<u>-1.040</u>	<u>0</u>
Ubrugte midler ved regnskabsårets afslutning	<u>58.960</u>	<u>0</u>
Heraf ubrugte CISU midler	<u>58.960</u>	<u>0</u>

Noter	2020	2019 (1.000)
139 Sierra Leone Containing the spread of the COVID19 epidemic and safeguarding livelihoods of vulnerable groups in slum areas, Freetown, DERF 20-607-PC		
Ubrugte midler ved årets begyndelse	0	0
Udbetalte CISU tilskud i regnskabsåret	991.269	0
Udbetalte tilskud fra andre tilskudsgivere	25.000	0
	1.016.269	0
Overført til partnere i regnskabsåret	-801.606	0
Forbrugt i Danmark i regnskabsåret	0	0
Overhead/timer	-41.394	0
Overført til dansk administration	-42.150	0
Omkostninger i alt	-885.150	0
Ubrugte midler ved regnskabsårets afslutning	131.119	0
Heraf ubrugte CISU midler	106.119	0
142 Sierra Leone Safeguarding livelihoods of vulnerable households in rural communities in Kenema District during the COVID-19 Epedemic DERF 20-637-PC		
Ubrugte midler ved årets begyndelse	0	0
Udbetalte CISU tilskud i regnskabsåret	460.927	0
Udbetalte tilskud fra andre tilskudsgivere	0	0
	460.927	0
Overført til partnere i regnskabsåret	-408.379	0
Forbrugt i Danmark i regnskabsåret	-3.167	0
Overhead/timer	-21.870	0
Overført til dansk administration	-21.671	0
Omkostninger i alt	-455.087	0
Ubrugte midler ved regnskabsårets afslutning	5.840	0
Heraf ubrugte CISU midler	5.840	0
144 Danmark Faglighed som brobygger til frivillighed – Initiativ der med afsæt i faglig identitet søger at mobilisere og fastholde frivillige med tekniske uddannelser i arbejdet for verdensmålene, 20-2605-FE-maj		
Ubrugte midler ved årets begyndelse	0	0
Udbetalte CISU tilskud i regnskabsåret	350.000	0
Udbetalte tilskud fra andre tilskudsgivere	0	0
	350.000	0
Overført til partnere i regnskabsåret	-2.145	0
Forbrugt i Danmark i regnskabsåret	-28.590	0
Overhead/timer	-52.800	0
Overført til dansk administration	-5.847	0
Omkostninger i alt	-89.382	0
Ubrugte midler ved regnskabsårets afslutning	260.618	0
Heraf ubrugte CISU midler	260.618	0

Noter	2020	2019 (1.000)
3 Indirekte projektkostninger		
Lønninger m.v. projektmedarbejder	582.290	735
Rådgiver og erhvervsansvarsforsikring mv.	12.842	0
Beredskab og kapacitetsopbygning	361	3
Projektidentifikation	44.728	49
Projektudvikling	35.688	40
Indirekte projektkostninger i alt	<u>675.909</u>	<u>827</u>
4 Administrationsomkostninger		
Administrationsbidrag IDA	94.375	94
Revision	80.331	85
Småanskaffelser	11.096	9
Bankomkostninger	36.185	34
Momsrefusion	-19.866	-7
Kontorartikler	870	38
Kontingenter/medlemsskaber	10.300	19
Telefon og internet	6.422	9
Lønadministration	24.599	12
Forsikring	30.966	4
Porto, fragt og kopiering	1.976	16
Gaver m.v./diverse	8.359	4
Lokaleomkostninger	35.688	38
Løn til administration	431.779	229
Administrationsomkostninger i alt	<u>753.080</u>	<u>584</u>
5 Aktiviteter		
Kommunikation og oplysningsarbejde	39.520	31
Kommunikation og oplysningsarbejde - løn	129.161	57
Fundraising	160.534	491
Sekretariat	6.898	42
Bestyrelse	40.735	48
Lokalafdelinger	1.066	3
Aktiviteter i alt	<u>377.913</u>	<u>672</u>
6 Finansielle poster		
Kursregulering USD bankkonto	75.848	0
Finansielle poster i alt	<u>75.848</u>	<u>0</u>

Noter	2020	2019 (1.000)
7 Likvide beholdninger		
Danske Bank, konto 1075 9331	79.375	69
Danske Bank, konto 1088 0882	300.583	479
Danske Bank, konto 3543 626236	1.270.473	251
Danske Bank, konto 4779 592545	81.595	682
Danske Bank, konto 4779 684423	433.699	434
Danske Bank, konto 11215300	227.610	278
Danske Bank, konto 4779 775690	1.548.589	0
Danske Bank, konto 11625045	180.696	222
Danske Bank, konto 12552157	175.642	329
Danske Bank, konto 12552149	357.730	1
Danske Bank, konto 12584407	26.159	500
Danske Bank, konto 12584393	113.105	173
Danske Bank, konto 13115117	350.000	0
Danske Bank, konto 13115133	200.000	0
Danske Bank, konto 13115125	355.327	0
Likvide beholdninger i alt	5.700.583	3.418
8 Anden gæld		
Indefrosne feriemidler		
Forfald 1-5 år	0	0
Forfald > 5 år	0	61
Anden gæld i alt	0	61
9 Anden gæld		
Skyldig A-skat og AM-bidrag m.v.	225.365	56
Feriepengeforpligtelse	16.350	150
Indefrosne feriemidler	124.636	0
Anden gæld	145.505	185
Anden gæld i alt	511.856	391
10 Medarbejderforhold		
Gager og lønninger	1.577.682	1.962
Gager og lønninger indgår i følgende:		
Projektomkostninger	273.919	450
Aktiviteter - fundraising	160.534	491
Aktiviteter - kommunikation	129.161	57
Indirekte projektomkostninger	582.290	735
Administration	431.779	229
Gager og lønninger i alt	1.577.682	1.962
Gennemsnitligt antal medarbejdere	3	4